



ТЕРРИТОРИАЛЬНЫЙ ОРГАН ФЕДЕРАЛЬНОЙ СЛУЖБЫ
ГОСУДАРСТВЕННОЙ СТАТИСТИКИ ПО ОРЕНБУРГСКОЙ ОБЛАСТИ

Состояние животноводства в хозяйствах всех категорий Оренбургской области



январь – август 2023 года



Состояние животноводства в хозяйствах всех категорий Оренбургской области

январь – август 2023 года

- 01 Производство основных продуктов животноводства в хозяйствах всех категорий
- 02 Производство скота и птицы на убой в живом весе в хозяйствах всех категорий
- 03 Структура производства скота и птицы в живом весе
- 04 Производство молока в хозяйствах всех категорий
- 05 Производство яиц в хозяйствах всех категорий
- 06 поголовье скота в хозяйствах всех категорий
- 07 поголовье крупного рогатого скота в хозяйствах всех категорий






Состояние животноводства в хозяйствах всех категорий Оренбургской области

январь – август 2023 года

- 08 Поголовье свиней в хозяйствах всех категорий
- 09 Поголовье овец и коз в хозяйствах всех категорий
- 10 Структура поголовья крупного рогатого скота по категориям хозяйств
- 11 Структура поголовья свиней по категориям хозяйств
- 12 Структура поголовья овец и коз по категориям хозяйств
- 13 Надой молока на 1 корову в сельскохозяйственных организациях
- 14 Яйценоскость кур-несушек в сельскохозяйственных организациях




ПРОИЗВОДСТВО ОСНОВНЫХ ПРОДУКТОВ ЖИВОТНОВОДСТВА В ХОЗЯЙСТВАХ ВСЕХ КАТЕГОРИЙ

январь – август 2023 г.

ТЫС.ТОНН

к январю – августу 2022 г., %



Скот и птица на убой
(в живом весе)

93,6

98,2



Молоко

432,2

101,4




Яйца
(млн штук)

673,7


103,5





ПРОИЗВОДСТВО СКОТА И ПТИЦЫ НА УБОЙ В ЖИВОМ ВЕСЕ В ХОЗЯЙСТВАХ ВСЕХ КАТЕГОРИЙ

ТЫС. ТОНН

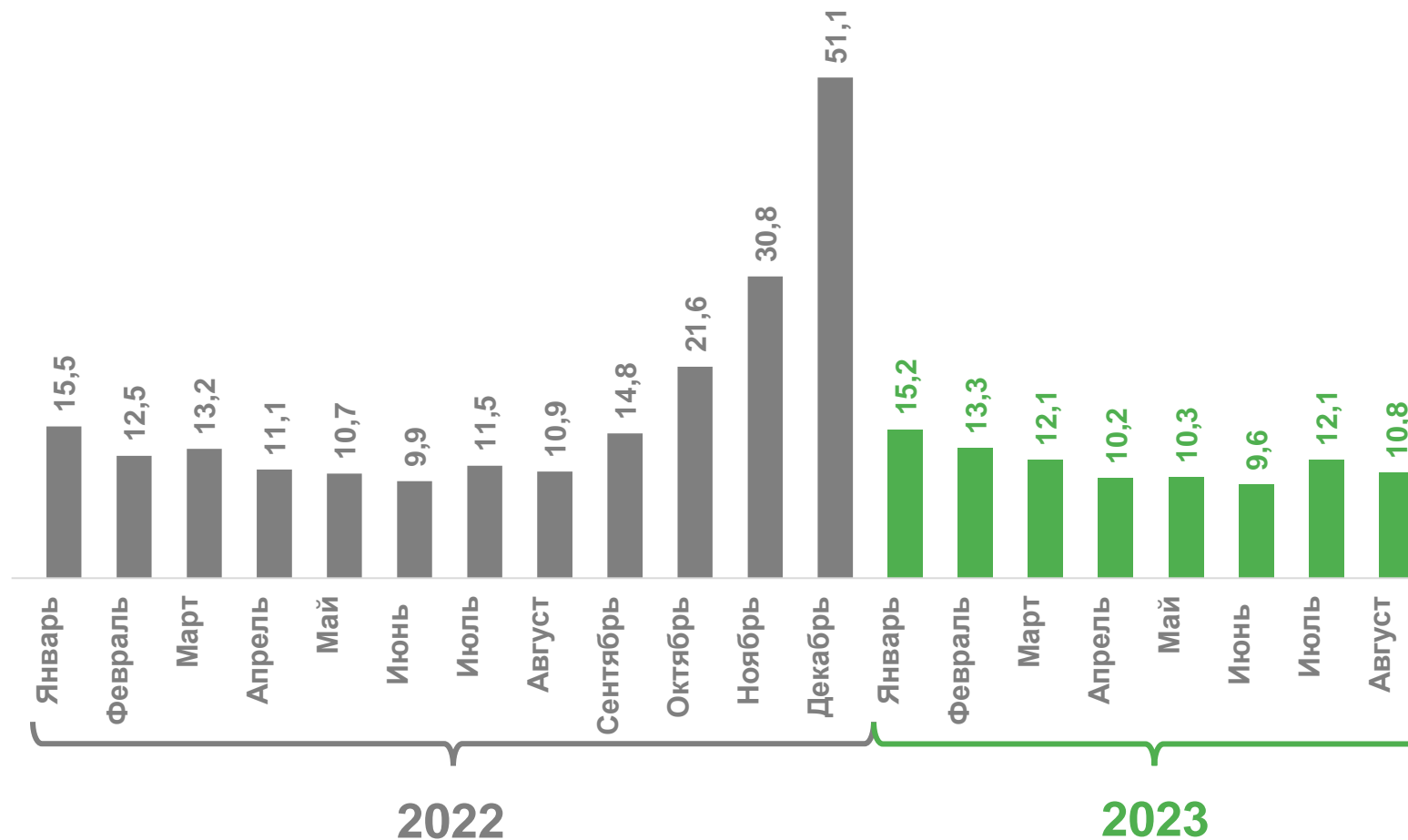



93,6

январь – август 2023 г.

98,2

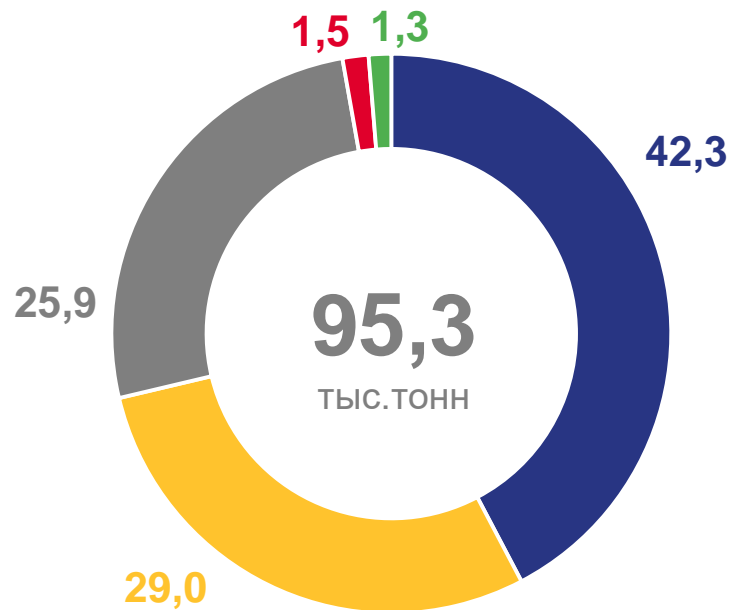
в % к январю – августу 2022 г.



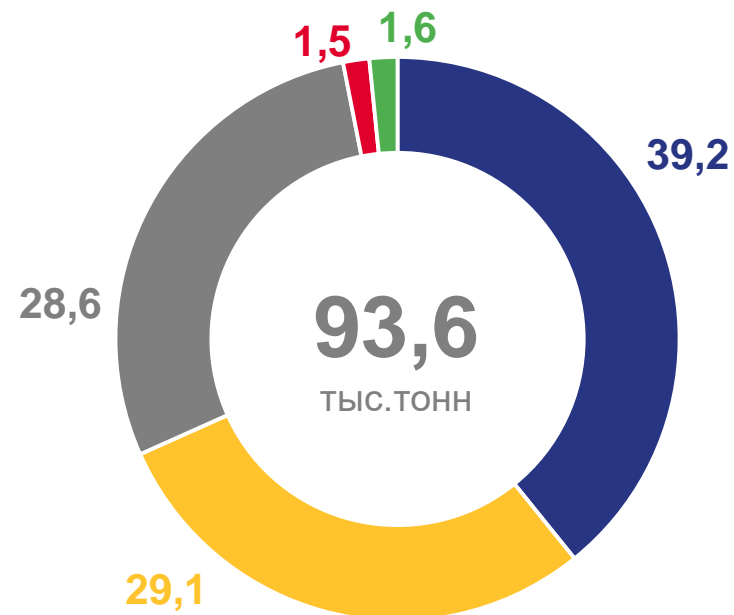


СТРУКТУРА ПРОИЗВОДСТВА СКОТА И ПТИЦЫ В ЖИВОМ ВЕСЕ

январь – август, в % к итогу



2022



2023

Птица

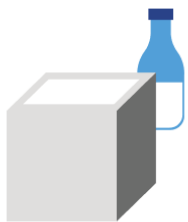
Крупный рогатый скот

Свиньи

Овцы и козы

Другие виды скота





ПРОИЗВОДСТВО МОЛОКА В ХОЗЯЙСТВАХ ВСЕХ КАТЕГОРИЙ

ТЫС. ТОНН

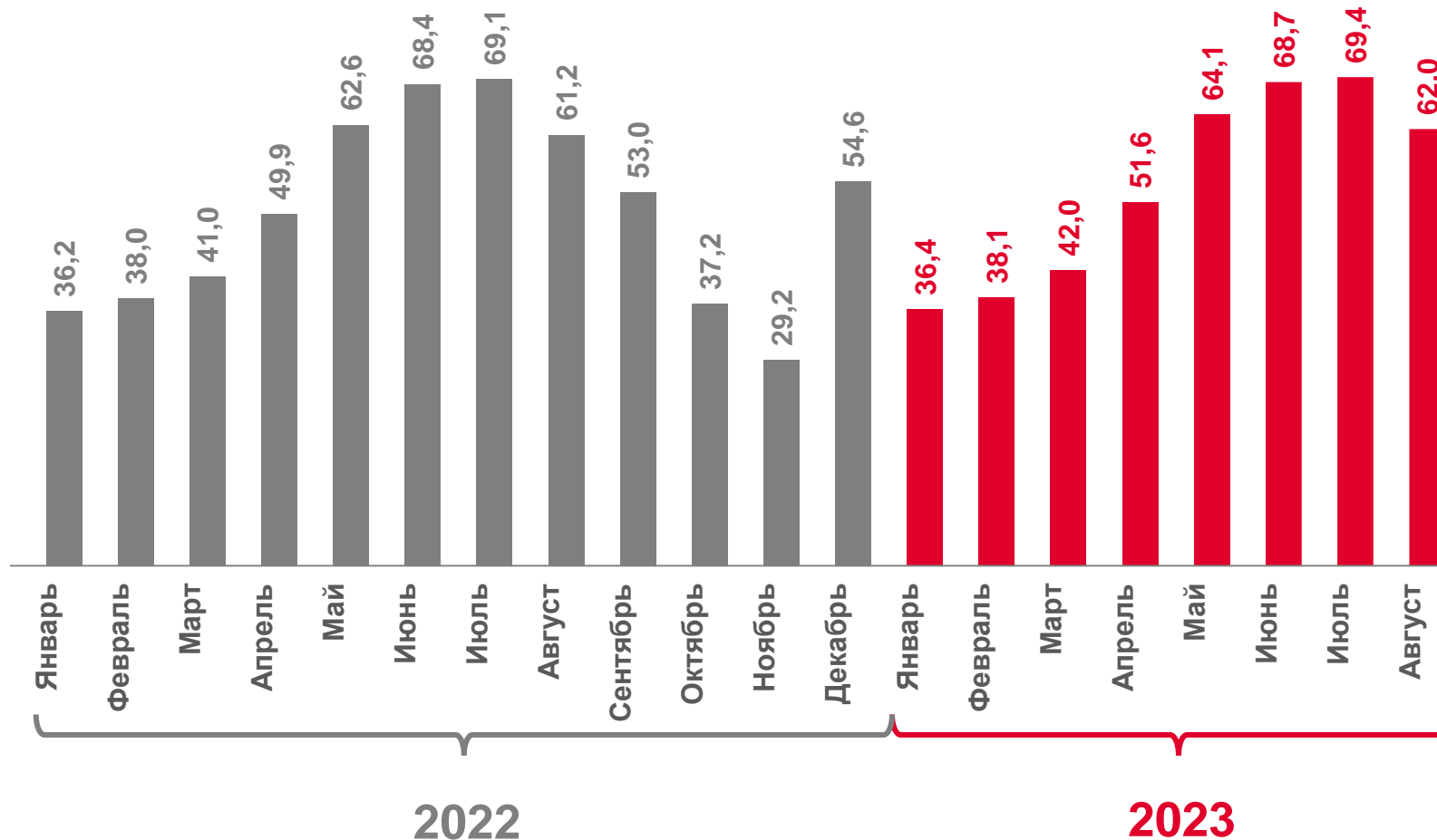


432,2

январь – август 2023 г.

101,4

в % к январю – августу 2022 г.





ПРОИЗВОДСТВО ЯИЦ В ХОЗЯЙСТВАХ ВСЕХ КАТЕГОРИЙ

млн штук

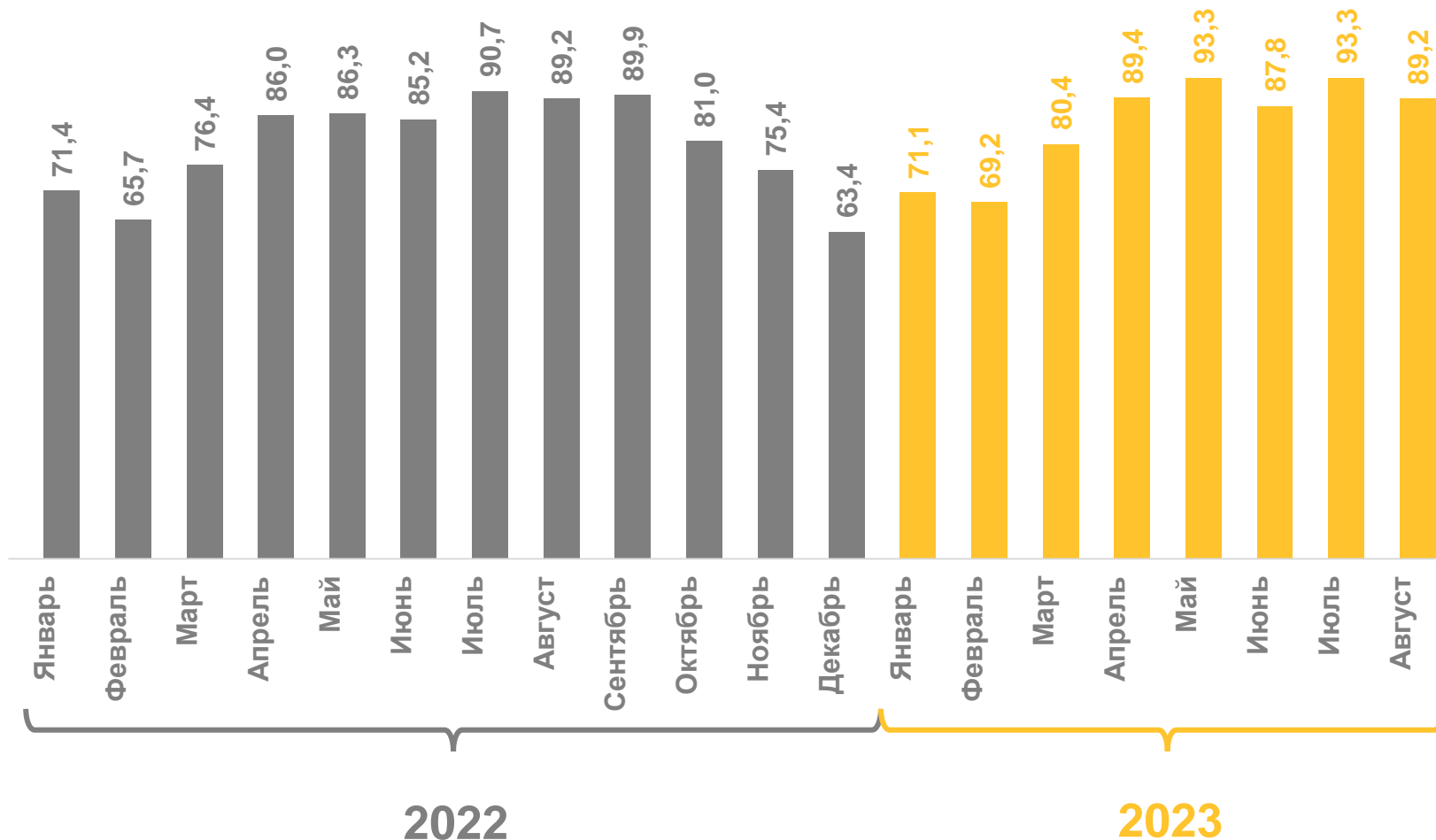


673,7

январь – август 2023 г.

103,5

в % к январю – августу 2022 г.






ПОГОЛОВЬЕ СКОТА В ХОЗЯЙСТВАХ ВСЕХ КАТЕГОРИЙ

на конец августа


ТЫСЯЧ ГОЛОВ

август 2023 г.
в % к августу 2022 г.




Крупный рогатый скот

103,1



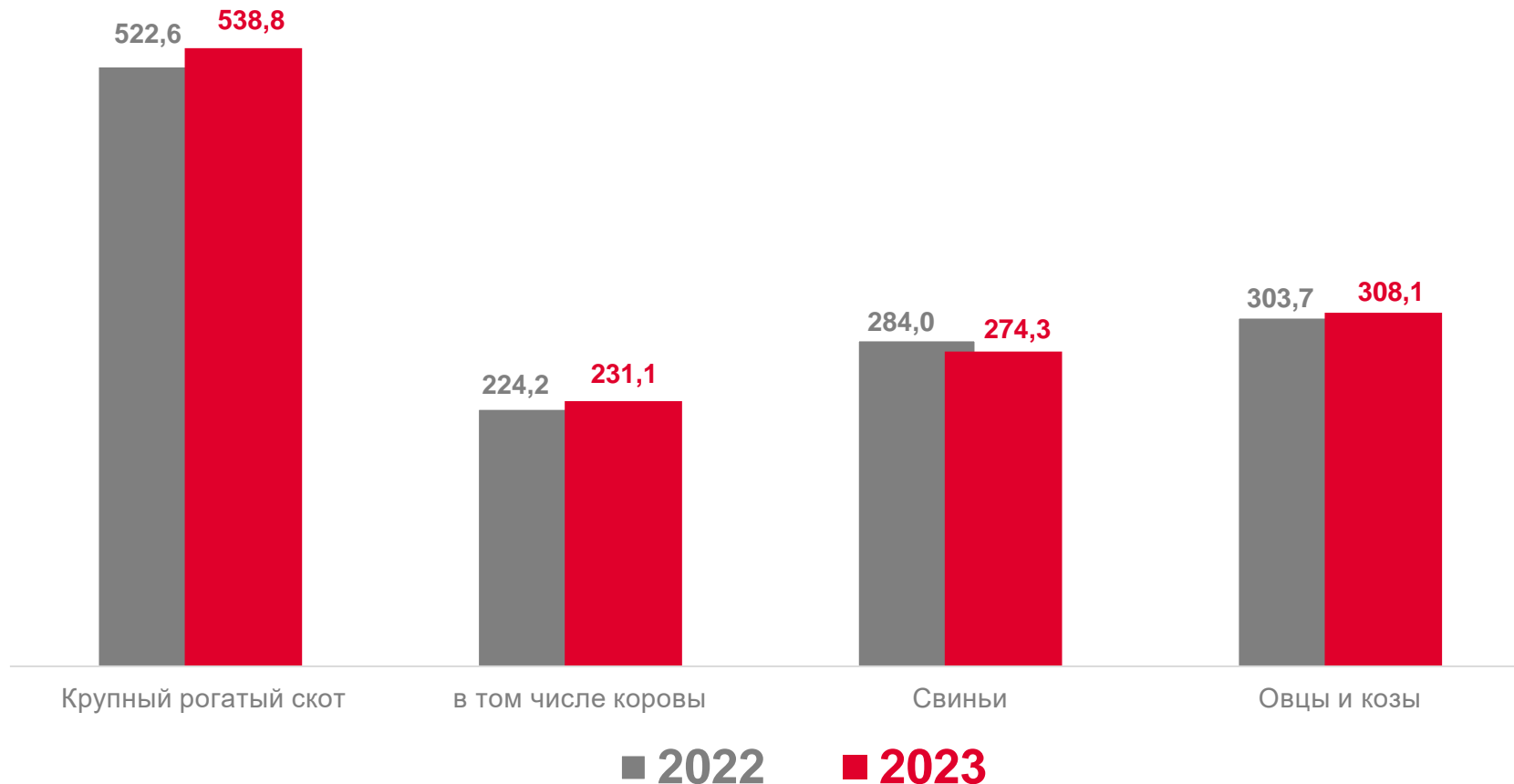
Свиньи

96,6



Овцы и козы

101,4





ПОГОЛОВЬЕ КРУПНОГО РОГАТОГО СКОТА В ХОЗЯЙСТВАХ ВСЕХ КАТЕГОРИЙ

в % к соответствующему периоду предыдущего года

на конец августа 2023 г.



538,8

ТЫС.ГОЛОВ

103,1

в % к концу августа 2022 г.






ПОГОЛОВЬЕ СВИНЕЙ В ХОЗЯЙСТВАХ ВСЕХ КАТЕГОРИЙ

в % к соответствующему периоду предыдущего года

на конец августа 2023 г.

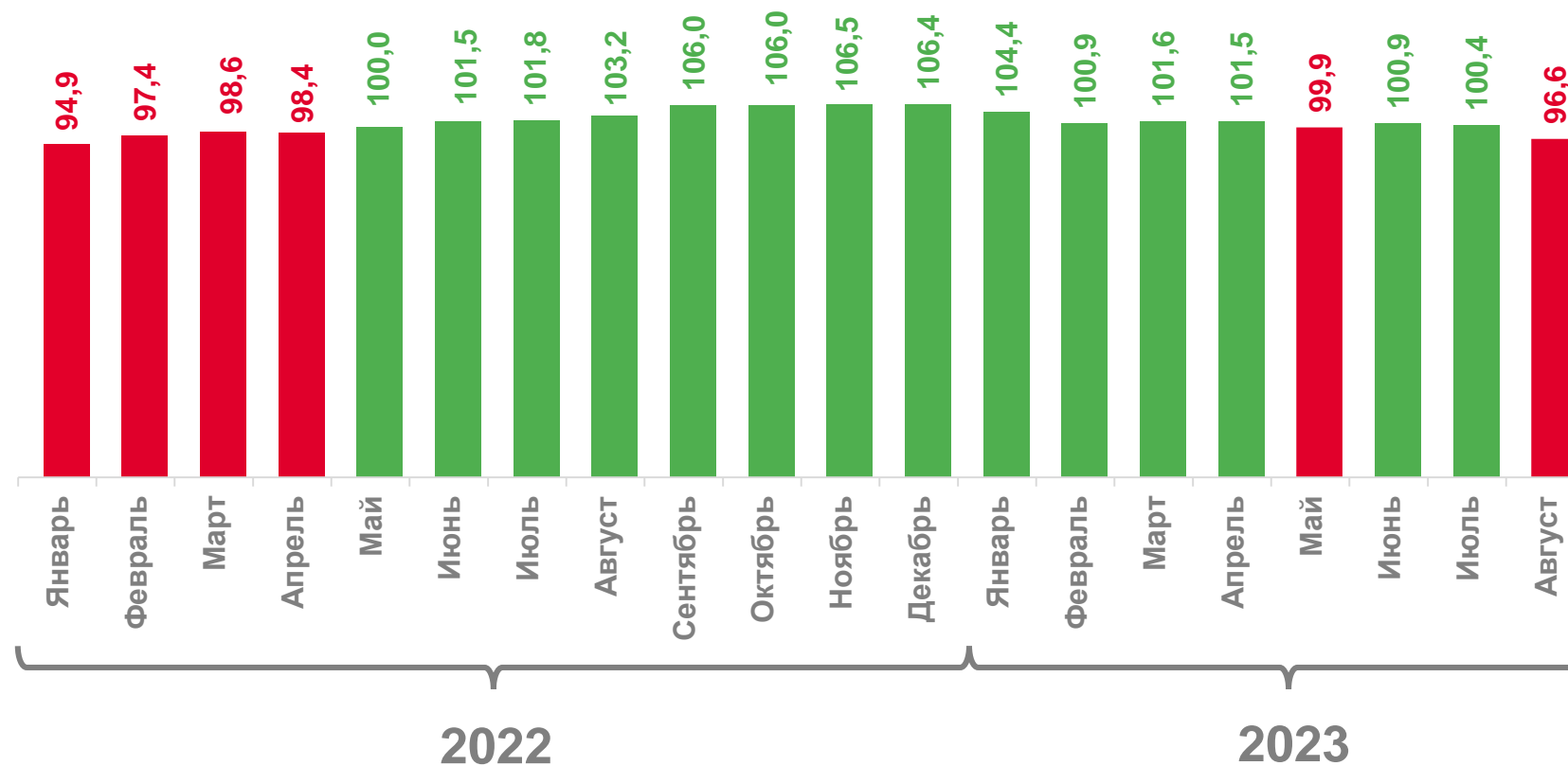


274,3

ТЫС.ГОЛОВ

96,6

в % к концу августа 2022 г.






ПОГОЛОВЬЕ ОВЕЦ И КОЗ В ХОЗЯЙСТВАХ ВСЕХ КАТЕГОРИЙ

в % к соответствующему периоду предыдущего года

на конец августа 2023 г.

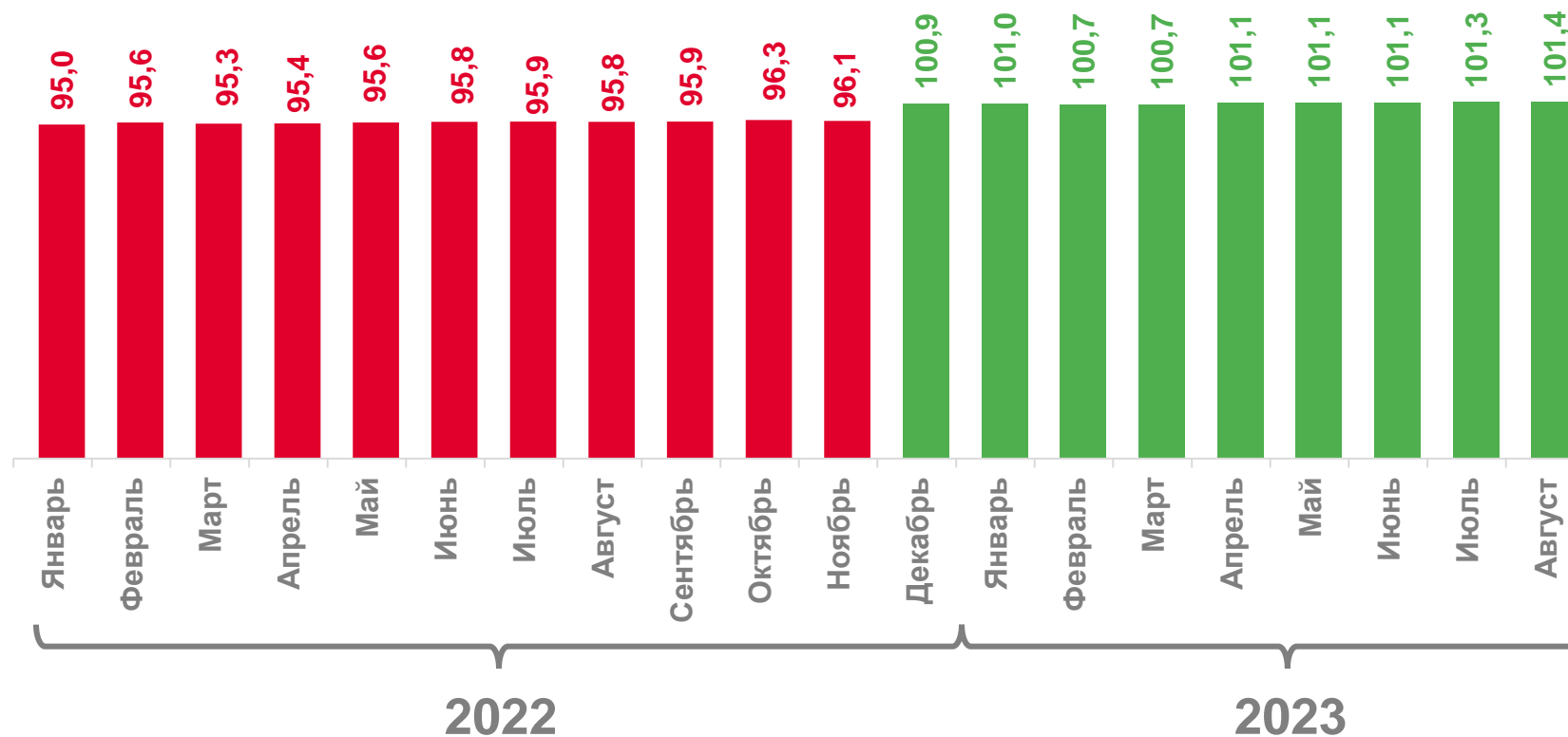


308,1

ТЫС.ГОЛОВ

101,4

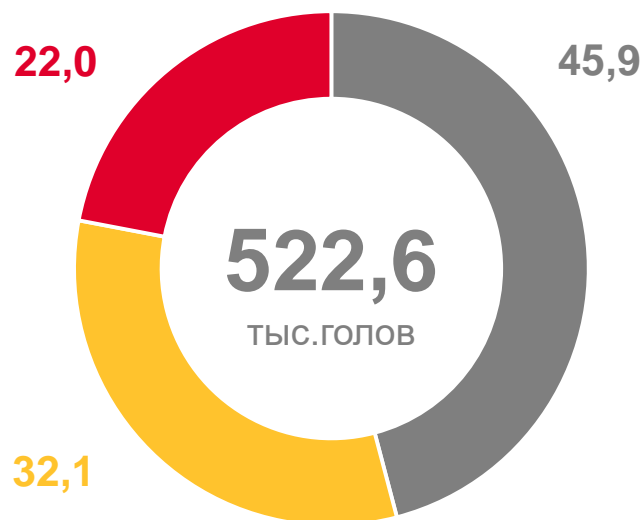
в % к концу августа 2022 г.



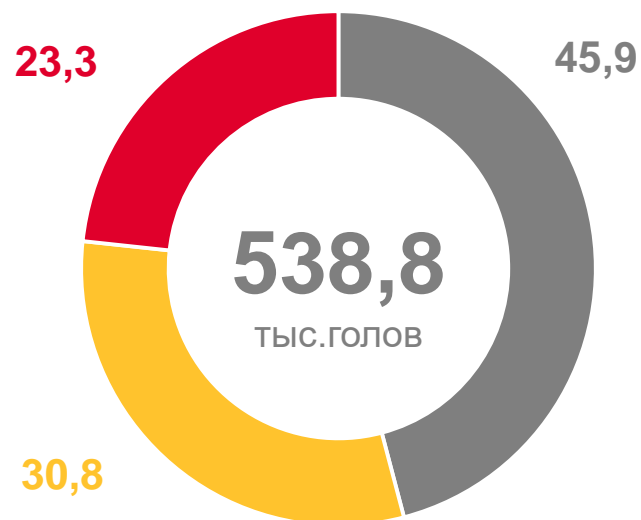


СТРУКТУРА ПОГОЛОВЬЯ КРУПНОГО РОГАТОГО СКОТА ПО КАТЕГОРИЯМ ХОЗЯЙСТВ

на конец августа, в % к итогу



2022



2023



Хозяйства населения




Сельхозорганизации



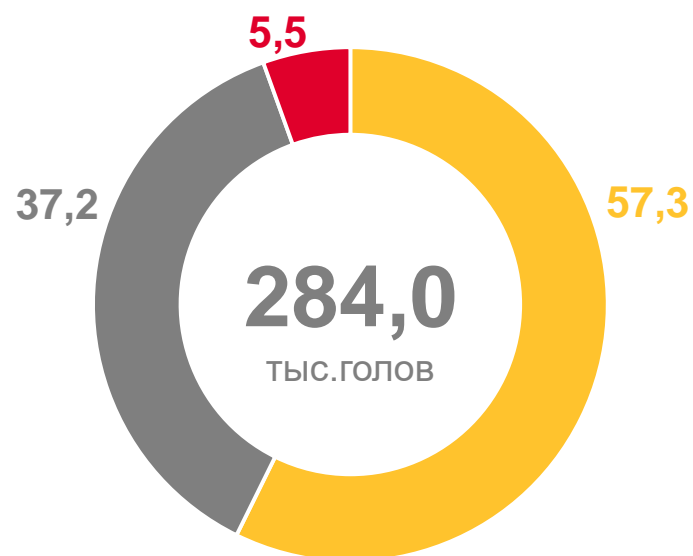
Крестьянские (фермерские) хозяйства





СТРУКТУРА ПОГОЛОВЬЯ СВИНЕЙ ПО КАТЕГОРИЯМ ХОЗЯЙСТВ

на конец августа, в % к итогу

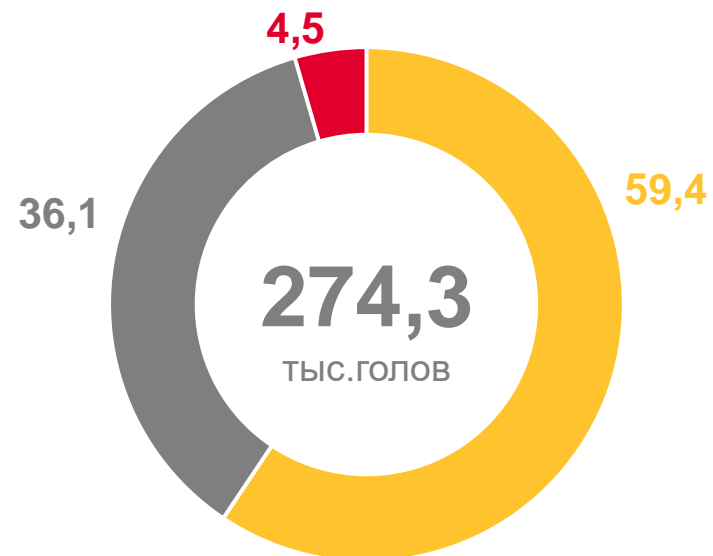


2022

 Сельхозорганизации


 Хозяйства населения

 Крестьянские (фермерские) хозяйства



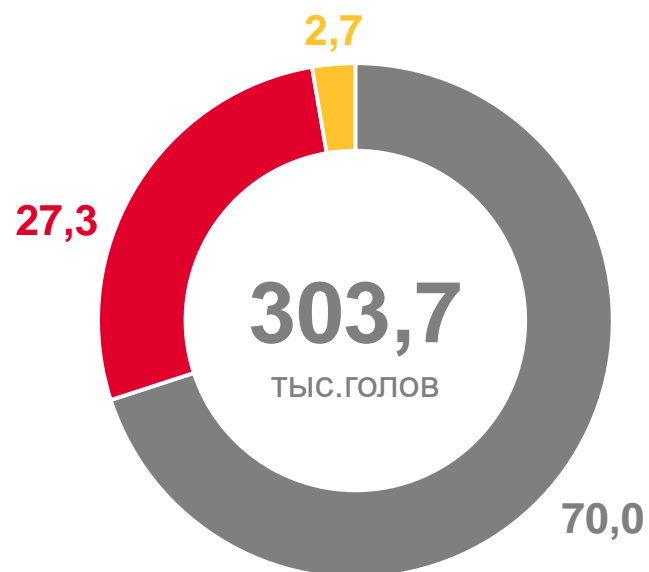
2023



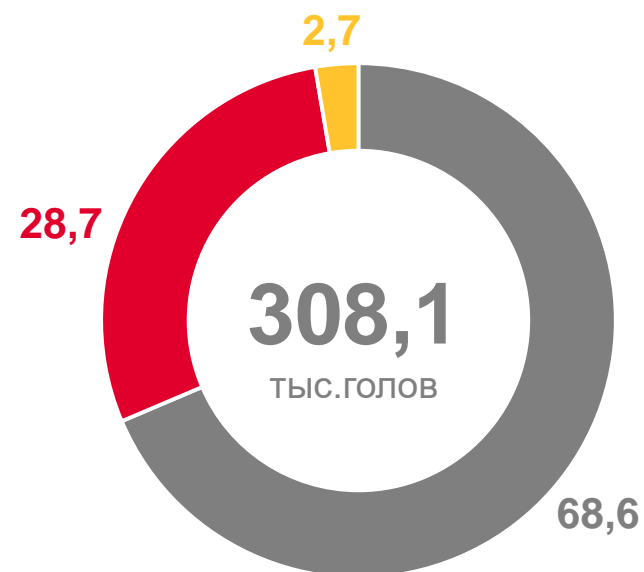


СТРУКТУРА ПОГОЛОВЬЯ ОВЕЦ И КОЗ ПО КАТЕГОРИЯМ ХОЗЯЙСТВ

на конец августа, в % к итогу



2022



2023



Хозяйства населения

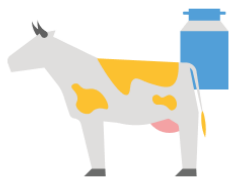


Крестьянские (фермерские) хозяйства



Сельхозорганизации





НАДОЙ МОЛОКА НА 1 КОРОВУ В СЕЛЬСКОХОЗЯЙСТВЕННЫХ ОРГАНИЗАЦИЯХ

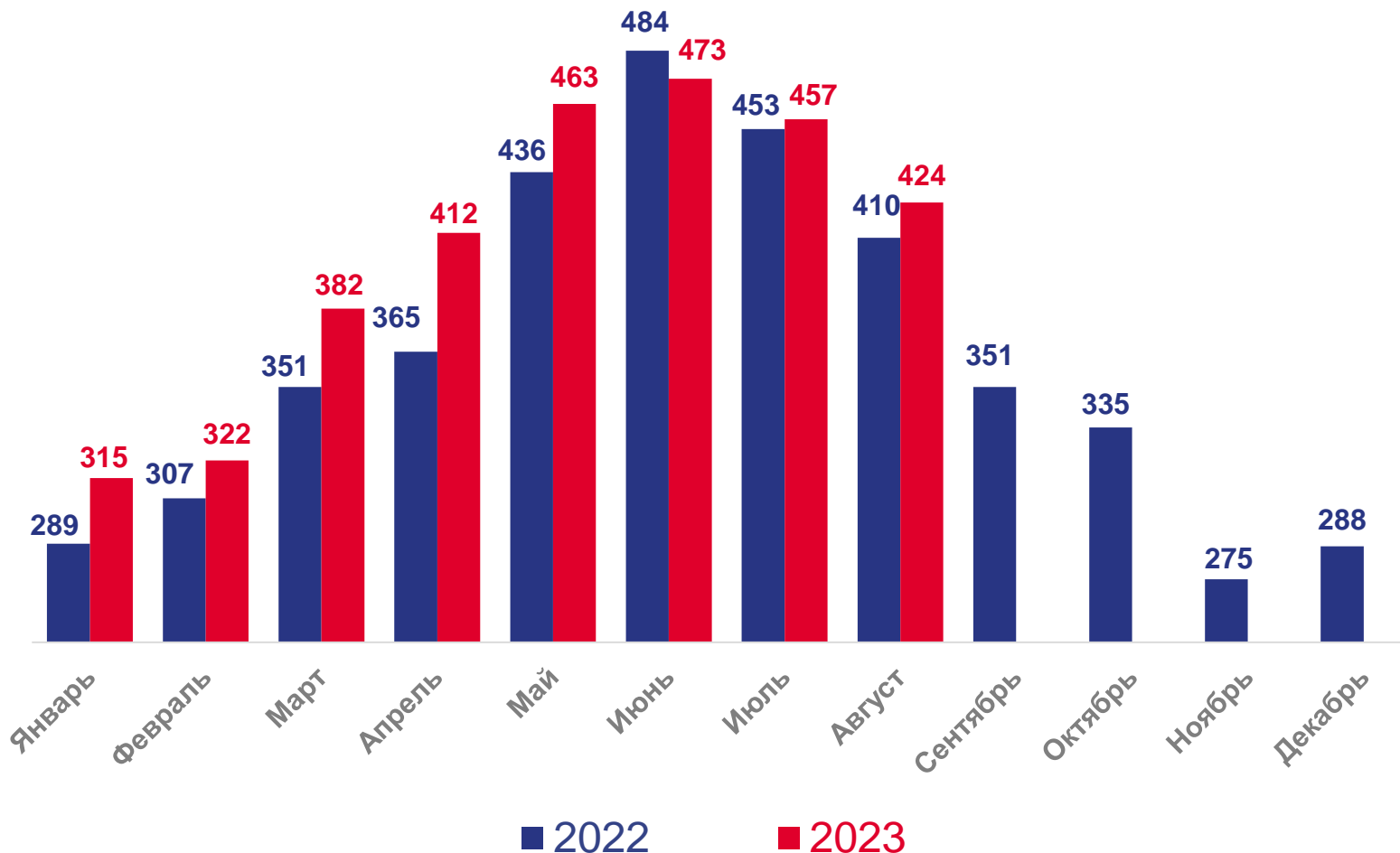
килограммов

3248

январь – август 2023 г.

104,9

в % к январю – августу 2022 г.





ЯЙЦЕНОСКОСТЬ КУР-НЕСУШЕК В СЕЛЬСКОХОЗЯЙСТВЕННЫХ ОРГАНИЗАЦИЯХ

штуки

211

январь – август 2023 г.

99,5

в % к январю – августу 2022 г.

